

Economie



Cijfers economie opgelijst




Meer over dit thema in de databank

Ondernemingen

Actieve ondernemingen

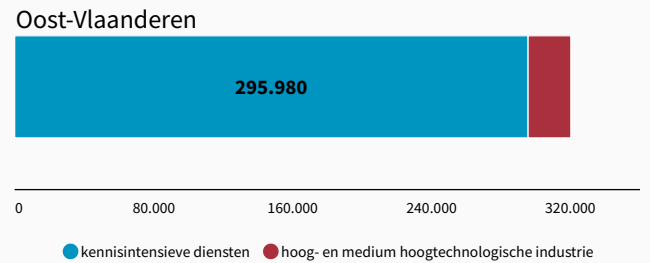
Oost-Vlaanderen, aantal



Statbel | provincies.incijfers.be | 2012, 2022

Arbeitsplaatsen in kennisintensieve diensten / hoogtechnologische industrie

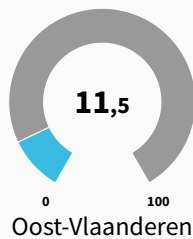
aantal



RSZ en RSVZ | provincies.incijfers.be | 2022

Oprichtingsratio

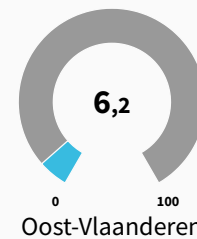
percentage t.o.v. ondernemingen



Statbel | provincies.incijfers.be | 2021

Stopzettingsratio

percentage t.o.v. ondernemingen

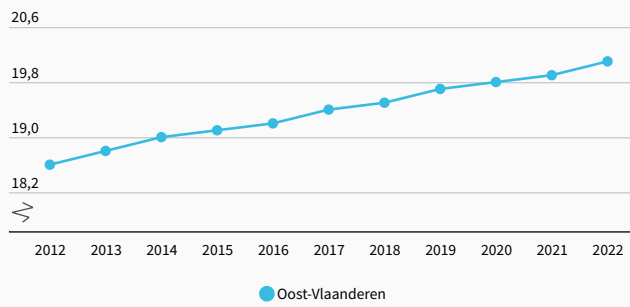


Statbel | provincies.incijfers.be | 2021

Bodembezetting

Bebouwde oppervlakte

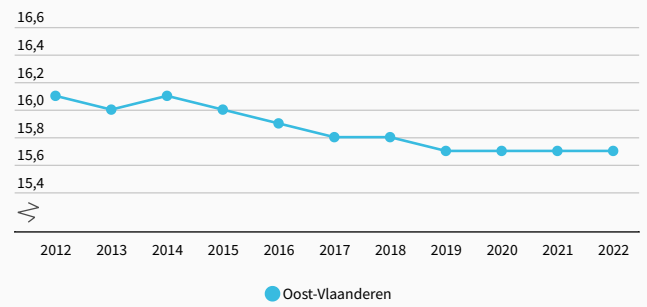
percentage t.o.v. oppervlakte



Statbel | provincies.incijfers.be | 2012 - 2022

Oppervlakte voor bedrijvigheid

percentage t.o.v. bebouwde oppervlakte

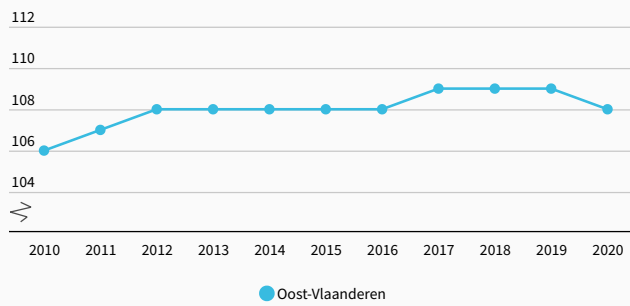


Statbel | provincies.incijfers.be | 2012 - 2022

Welvaart

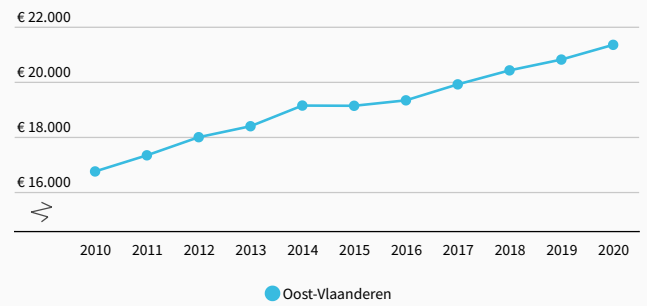
Welvaartsindex

per 100



Statbel | provincies.incijfers.be | 2010 - 2020

Gemiddeld netto belastbaar inkomen per inwoner

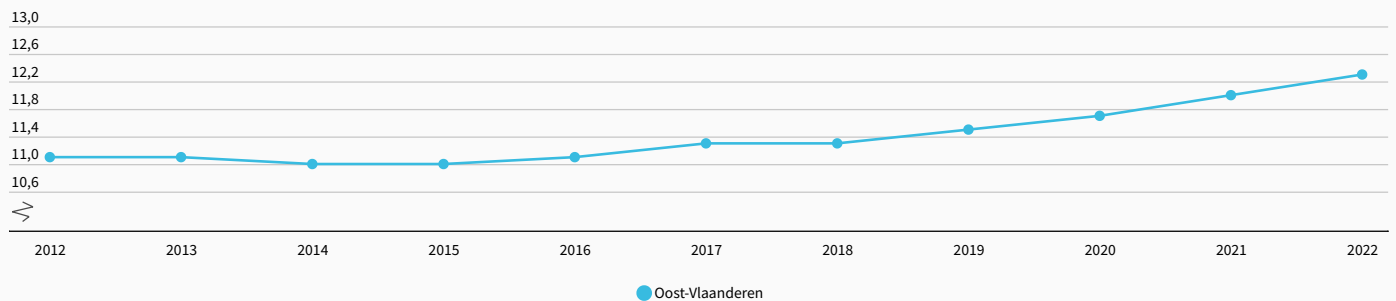


Statbel | provincies.incijfers.be | 2010 - 2020

Werkgelegenheid

Ondernemersgraad

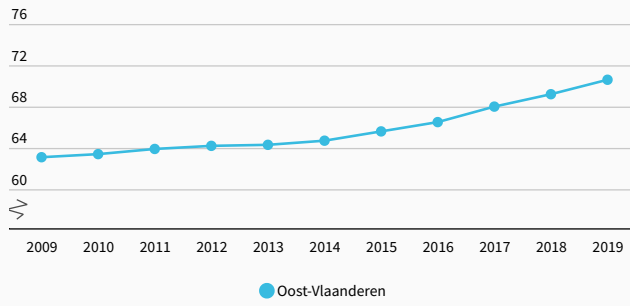
percentage t.o.v. bevolking 20-64 jaar



RSVZ | provincies.incijfers.be | 2012 - 2022

Jobratio

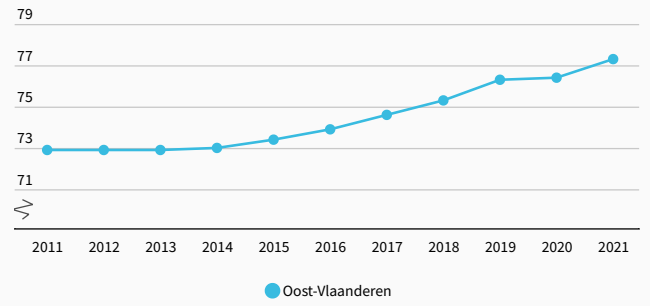
percentage t.o.v. bevolking 15-64 jaar



VAR | provincies.incijfers.be | 2009 - 2019

Werkzaamheidsgraad

percentage t.o.v. bevolking 20-64 jaar



VAR | provincies.incijfers.be | 2011 - 2021

Opgelet! Bij de cijfers van de bron RSZ/RSVZ staat het aangegeven jaartal voor de toestand van 31/12 van het jaar daarvoor; het jaar 2021 verwijst dus naar de toestand van 31/12/2020; bij de oorspronkelijke bron zou dit aangegeven kunnen zijn als het jaar 2020.